

五、APP下载

1 苹果手机下载并安装钛马星APP

1.1 苹果手机在APPStore中搜索“钛马星”，点击下载并安装。

1.2 打开“钛马星”APP，点击，选择行车记录仪，扫描封面[二维码]完成安装。如下图：

1.3 输入机器代码1080或1034

1.3 WIFI热点名称SAMEUO-***** WIFI默认密码：12345678

备用WIFI热点名:DV****或DVR*****



2 安卓手机下载并安装钛马星APP

2.1 安卓手机[扫描]封面二维码，下载并安装“钛马星”APP。如下图：



Tips: 由于某些型号手机（例如华为手机）自身系统原因，在安装“钛马星”APP时，会出现风险提示，请勾选[我已选了改风险,继续安装]后，完成安装。如下图：



3 手机与记录仪WIFI热点连接

3.1 点击[记录仪]，选择记录仪WIFI热点后，点击[连接]连接成功后，即可查看记录仪的实时录像画面。如下图：



六、基本参数信息

处理器1	NOVATEK96672	分辨率	2K高清	运行内存	2GB
镜头	SONY_IMX307	语音输入	高灵敏度MIC	材质/工艺	玻纤+PC+ABS
WIFI模块	2.4GHZ双无线模块	工作温度	零下20度-70度高温	兼用车型	适配所用车型
存储	C10以上8-128G高速卡	输入电源规范	12V1A-2.1A		
视频输出	AV输出(选配)				
摄像分辨率	H.264压缩格式 1296P				

处理器2	NOVATEK96675	分辨率	1440P	运行内存	2GB
镜头	SONY_IMX307	语音输入	高灵敏度MIC	材质/工艺	玻纤+PC+ABS
WIFI模块	2.4GHZ双无线模块	工作温度	零下20度-70度高温	兼用车型	适配所用车型
存储	C10以上8-128G高速卡	输入电源规范	12V1A-2.1A		
视频输出	AV输出(选配)				
摄像分辨率	H.264压缩格式前后双路1440p+1080P				

七、常见问题

时间不记忆&机器不关机&显示屏不显示

- 不录像:请确认内存卡正常
- 找不到WIFI信号请取出内存卡后尝试连接或重启记录仪后尝试
- 记录仪灯不亮:不工作,请确认线材连接正常
- 指示灯亮,屏幕不显示:长按下移键3秒后松手切回屏幕显示,手动关机一次保存即可

安装

- 建议与专业改装门店安装

缩时录影（选配功能）

- APP菜单中找到24H停车守卫并打开
- 工作状态:当ACC断电机进入缩时录影;汽车启动ACC带电机进入正常状态;24H不停录
- 工作原理:视频每秒30张图片（30帧/秒）转换为每秒1张图片（1帧/秒）
- 特别说明缩时录影启动后WIFI等功能将会全关闭以降低功耗工作电压低于11.7V时机器自动断电保护电瓶

使用限制

- 以下情况时请勿使用、否则会发生触电、火灾以及其他损害
- 安装在车外会沾水的地方
- 温度高于75度 严禁使用
- 菜单上按键与APP菜单不可同时使用

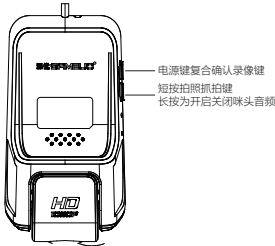
深优 SAMEUO®
行车无忧·美景尽收



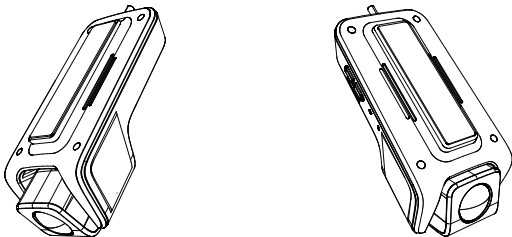
U1000

用户使用手册

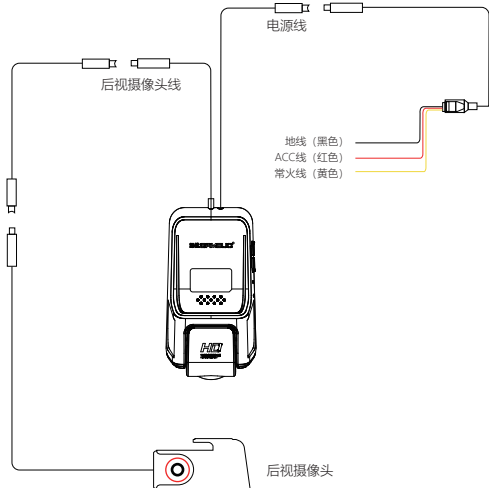
一、产品简介



电源键复合确认录像键
短按拍照抓拍
长按为开启关闭摄像头音频



二、安装示意图



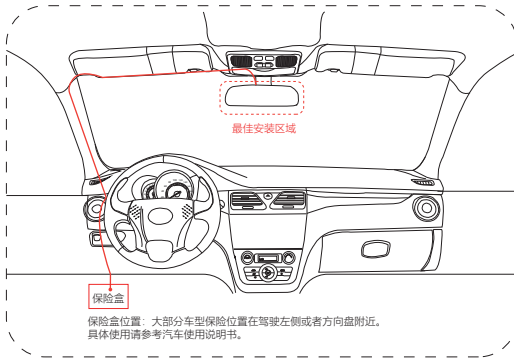
三、电源注意事项

按照下列指示安装使用以免发生火灾、触电或破坏:

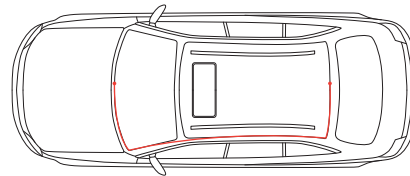
- 请使用原装线材，请勿使用类似线材
- 请勿过度拧捏、弯曲或扭转交流电源线，否则线芯可能会暴露在外或折断
- 安装时请使用2A或以上电源
- 请确保黄线连接常火线，红线连接ACC线，黑线接地或搭铁
- 部分车型前驾驶室没有常火请连接后备箱常火或电瓶电源
- 请勿带电插拔TF卡，电源线，后视摄像头线

四、安装效果图

1: 前路记录仪安装位置，电源线布线方式示意图



2: 后路记录仪安装位置，电源线布线方式示意图



更多产品安装与使用视频或文案请关注以上公众帐号